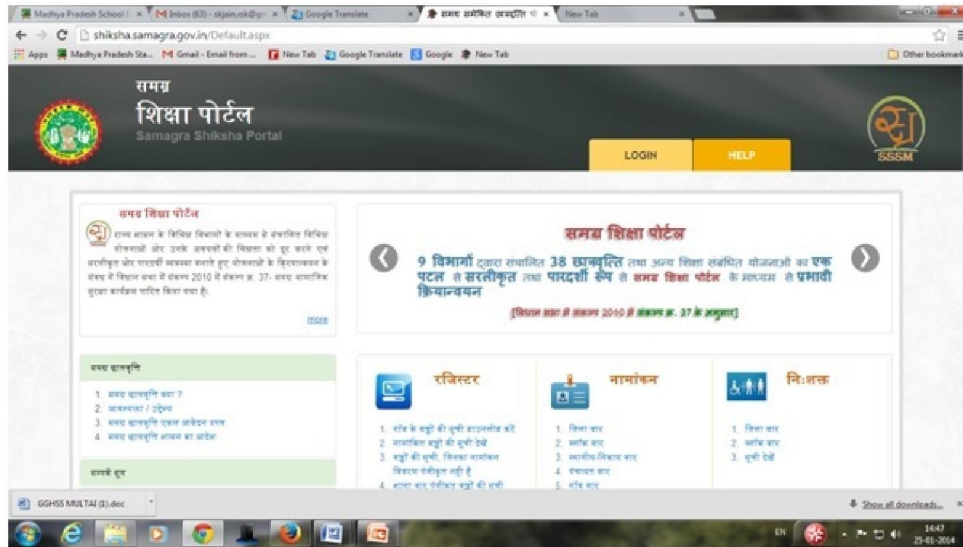


Help Manual on How to Sanction Scholarship Proposals

छात्रवृत्ति स्वीकृति के लिए निम्नानुसार पोर्टल का चयन करें :-

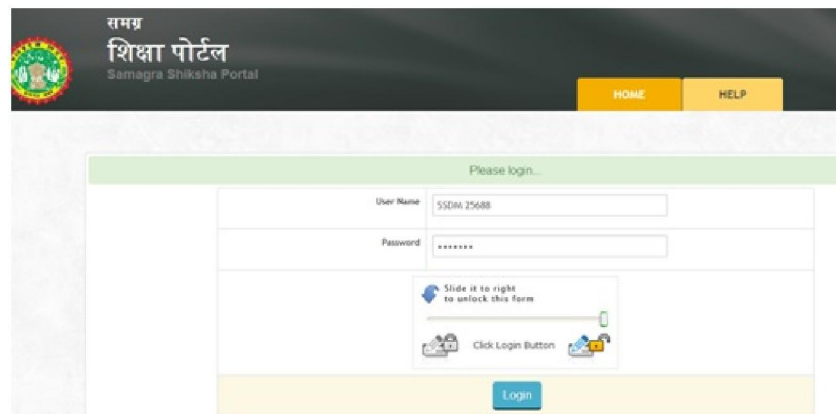
shiksha.samagra.gov.in



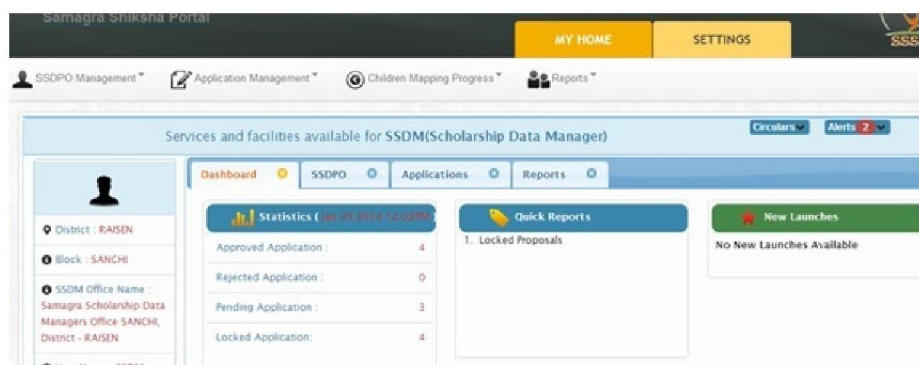
Help Manual on How to Sanction Scholarship Proposals

SSDM द्वारा की जाने वाली कार्यवाही:-

- सर्वप्रथम SSDM के यूजर आई डी एवं पासवर्ड द्वारा लॉग इन करें:-
- SSDPO द्वारा लॉक किये गए प्रस्तावों को SSDM द्वारा अपने user-ID password से लॉग इन कर Lock and send करने की कार्यवाही निम्नानुसार की जाएगी.

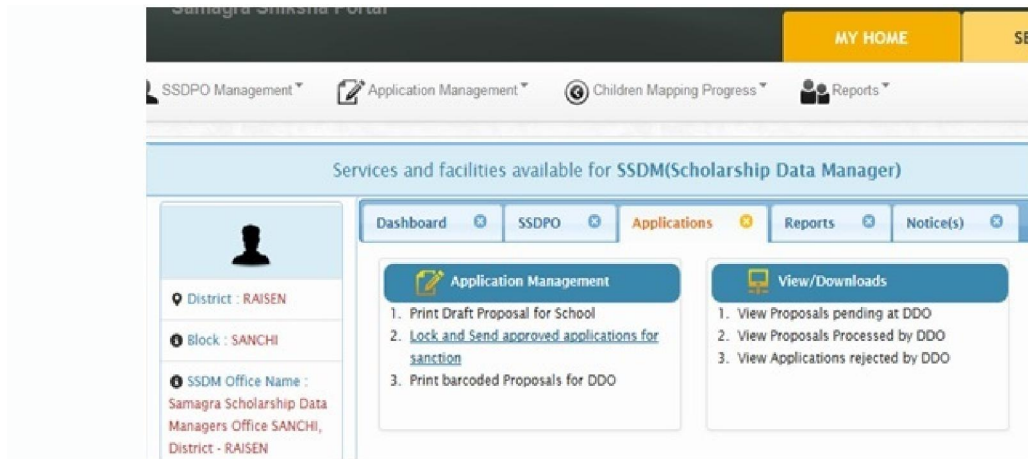


लॉग इन करने के पश्चात निम्नानुसार स्क्रीन show होगी.

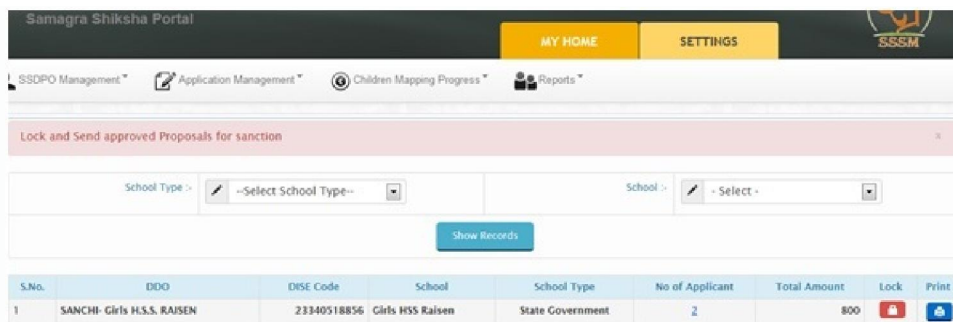



- SSDM लॉग इन में Applications आप्शन के द्वारा निम्नानुसार कार्यवाही सम्पादित की जा सकेगी :-

Help Manual on How to Sanction Scholarship Proposals



- Lock and Send approved applications for sanction:- SSDM द्वारा SSDPO के द्वारा लॉक की गयी Applications को Lock and Send approved applications for sanction ऑप्शन पर जाकर Lock बटन का उपयोग करेंगे. यदि कोई Record रिजेक्ट करना है तो वह SSDDO के द्वारा किया जायेगा.



 लॉक बटन Press करने पर निम्नानुसार स्क्रीन Display होगी.



Help Manual on How to Sanction Scholarship Proposals

उपरोक्त स्क्रीन पर एक Blank window Open होगी. जिसमे रिमार्क लिखकर Lock Proposal बटन पर क्लिक कर दें. तत्पश्चात निम्नानुसार स्क्रीन show होगी.

The screenshot shows the 'Samagra Shiksha Portal' interface. At the top, there are navigation tabs for 'MY HOME' and 'SETTINGS'. Below these are menu items for 'SSDDPO Management', 'Application Management', 'Children Mapping Progress', and 'Reports'. The main content area is titled 'Lock and Send approved Proposals for sanction'. It contains two dropdown menus: 'School Type' with the value '--Select School Type--' and 'School' with the value '- Select -'. A blue 'Show Records' button is positioned below the dropdowns. A yellow success message reads 'SUCCESS: Proposal Locked Successfully!'. At the bottom, a red error message states: 'No records as per the desired criteria are available in the database or the desired information is not available/entered by the user'.

इसके बाद Proposal SSDDO (संकुल प्राचार्य) के लॉग इन में show होने लगेगा.

Help Manual on How to Sanction Scholarship Proposals

SSDDO द्वारा की जाने वाली कार्यवाही:-

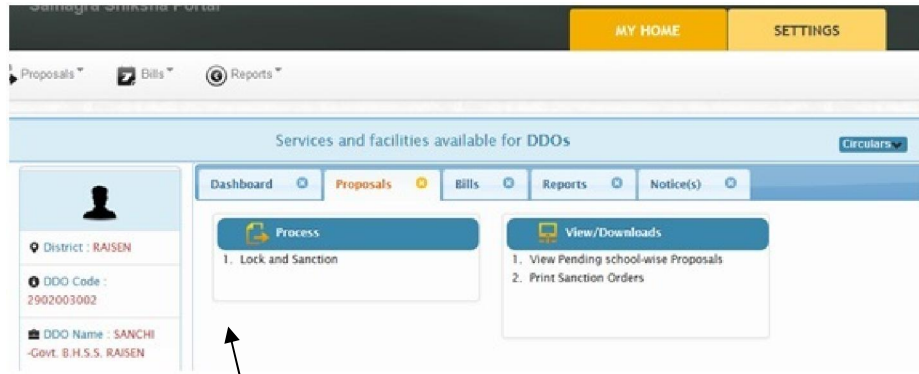
- सर्वप्रथम के यूजर आई डी एवं पासवर्ड द्वारा लॉग इन करें:-
- SSDM द्वारा लॉक कर send किये गए प्रस्तावों को SSDDO द्वारा अपने user-ID password से लॉग इन कर इन प्रस्तावों को अपने संकुल केंद्र पर संधारित पंजी / रजिस्टर से मिलान कर जाँच करेंगे तदुपरांत लॉक कर sanction की कार्यवाही करेंगे.

लॉग इन करने के पश्चात निम्नानुसार स्क्रीन होगी.

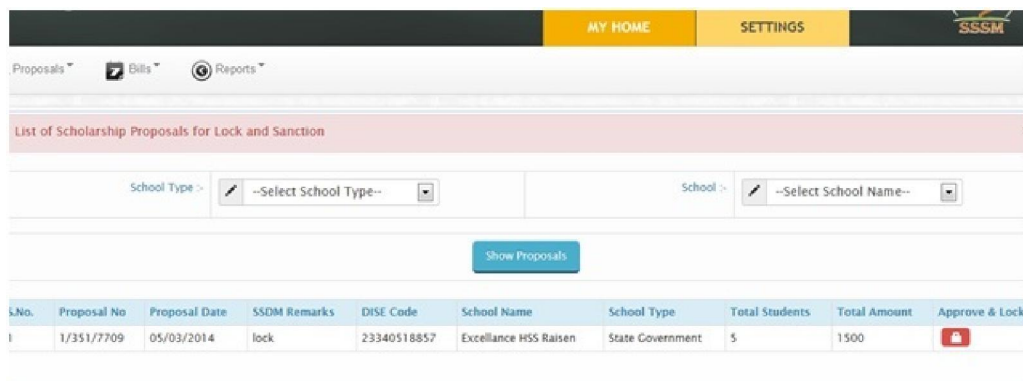



बटन पर क्लिक करें

Help Manual on How to Sanction Scholarship Proposals



तत्पश्चात् Lock and Sanction ऑप्शन का चयन करें | जिसके बाद निम्नानुसार स्क्रीन प्राप्त होगी.



उपरोक्त स्क्रीन पर Approve and Lock बटन  का उपयोग करें तत्पश्चात् निम्न स्क्रीन प्राप्त होगी.

This screenshot shows the 'Scholarship Applications to be sanctioned' screen. It displays a table of applications with columns for 'Sr.No.', 'Class', 'Member ID', 'Name', 'Gender', 'Category', 'BPL', 'Hostel', 'Father Occupation', 'Last Year %', 'Disability Type %', 'Schemes', 'Amt', 'Account Details', and 'Remark'. A 'HELP' message is displayed above the table: 'HELP: By default all the application as per the following list with the selected check box will be sanctioned. Please uncheck the checkbox to reject and remove any application from the list of sanctioned cases.' The table contains 5 rows of data, all of which are marked as 'Sanctioned By SSDDO'.

Sr.No.	Class	Member ID	Name	Gender	Category	BPL	Hostel	Father Occupation	Last Year %	Disability Type %	Schemes	Amt	Account Details	Remark	<input checked="" type="checkbox"/>
1	10 th	116609939	Mohit Kushwaha	Male	OBC	Y	N	Labour	41.00	N	5.1	300	BKID0009060 - 906010510000824	Sanctioned By SSDDO	<input checked="" type="checkbox"/>
2	10 th	142013051	Ankit Jaat	Male	OBC	N	N	Other	38.00	N	5.1	300	BKID0009060 - 906010110004039	Sanctioned By SSDDO	<input checked="" type="checkbox"/>
3	10 th	162324438	Sourav Jaat	Male	OBC	N	N	Other	46.00	N	5.1	300	BKID0009060 - 906010110003977	Sanctioned By SSDDO	<input checked="" type="checkbox"/>
4	10 th	101099404	Neelesh Yadav	Male	OBC	N	N	-	44.00	N	5.1	300	SBIN0000462 - 31934708400	Sanctioned By SSDDO	<input checked="" type="checkbox"/>
5	10 th	143005098	Yashvant	Male	OBC	N	N	Other	40.00	N	5.1	300	BKID0009060 -	Sanctioned By SSDDO	<input checked="" type="checkbox"/>

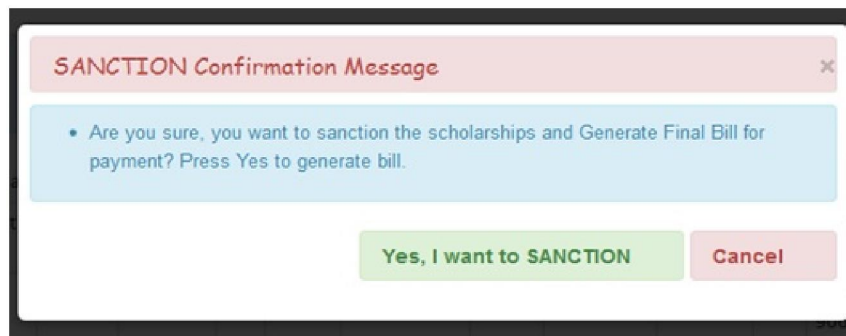
Help Manual on How to Sanction Scholarship Proposals

यहाँ पर Proposal में अंकित समस्त बच्चों की सूची प्रदर्शित होने लगेगी By Default समस्त छात्रों पर अंकित किया गया है और **Sanctioned By SSDDO** लिखा हुआ प्राप्त होगा. उपलब्ध प्रस्तावों का परीक्षण/मिलान संकुल में संधारित पंजी किया जाये और यदि किसी छात्र को Reject/ cancel करना है तो (Check Mark) हटाकर रिमार्क लिखना होगा. एवं

Sanction the above selected applications and recommend for payment

पर क्लिक करें.

तत्पश्चात निम्न message डिस्प्ले होगा.



Help Manual on How to Sanction Scholarship Proposals

ध्यान रहे कि इसके बाद सीधे बिल की कार्यवाही होगी. इसके पश्चात् किसी प्रकार का संसोधन नहीं किया जा सकेगा.

Sanction करने के बाद आइकॉन पर क्लिक करते हुए को करेंगे .

Proposal list for bill generation

Proposal list for bill generation

List of Scholarship Proposals for Lock and Sanction

School Type :- --Select School Type--

School :- --Select School Name--

No Records Found

Show Proposals

Proposal list for bill generation

पर के उपरांत निम्न स्क्रीन मिलेगी.

List of Locked Proposals

From Date :-

To Date :-

School Type :- --Select School Type--

School :- --Select School Name--

Show Records

S.No.	School Name	Sanction Date	School Type	Total Students	Total Amount	View
1	Excellence HSS Raisen	Mar 6 2014	State Government	5	1500	
2	Excellence HSS Raisen	Mar 5 2014	State Government	19	6400	
3	Excellence HSS Raisen	Mar 4 2014	State Government	45	35700	

उपरोक्त स्क्रीन पर दर्शित बटन पर क्लिक करने पर निम्नानुसार दो ऑप्शन्स प्राप्त होंगे.

Print

Download

Schemes Details in Proposal

Proposal No. :- 1/351/5459

School Type :- State Government

School :- Excellence HSS Raisen

Back

Sr.No.	Scheme Code	Scheme Name	Total Student	Scholarship Amount	Print	Download
1	1.2	कुटुम्ब प्रो. शैक्षिक योजना	1	300		
2	5.1	राज्य शासन शिक्षण एवं उत्कृष्टता	18	6100		

Help Manual on How to Sanction Scholarship Proposals

यहाँ पर School wise एवं Scheme wise bill Generate हो जायेंगे. Print बटन पर Click कर बिल को प्रिंट किया जा सकेगा एवं Download पर क्लिक कर Excel/CSV फाइल डाउनलोड हो जाएगी.

Download की गयी फाइल (Softcopy) को कोषालय में भेजा जाना अनिवार्य होगा जिसको कोषालय द्वारा सीधे ही अपने सॉफ्टवेयर पर अपलोड कर सीधे हितग्राही के खाते में E-Payment किया जायेगा.

म.प्र. भवन निर्माण कर्मकार मंडल एवं मंडी हम्माल योजना के Bill प्रिंट नहीं करें क्योंकि ये Bill कोषालय में नहीं लगाये जायेंगे. इनका भुगतान पृथक से किया जायेगा.

कोषालय में Bill प्रस्तुत करते समय यह ध्यान रखा जाये कि कोषालय द्वारा Allotment DDO में न देखकर ग्लोबल Badget में देखा जाये.

आयुक्त महोदय के निर्देशानुसार जितने स्कूलों के रजिस्ट्रेशन हो चुके हैं उनको तत्काल लॉक किया जाये और DDO द्वारा Bill Generate कर कोषालय में प्रस्तुत किये जाये |