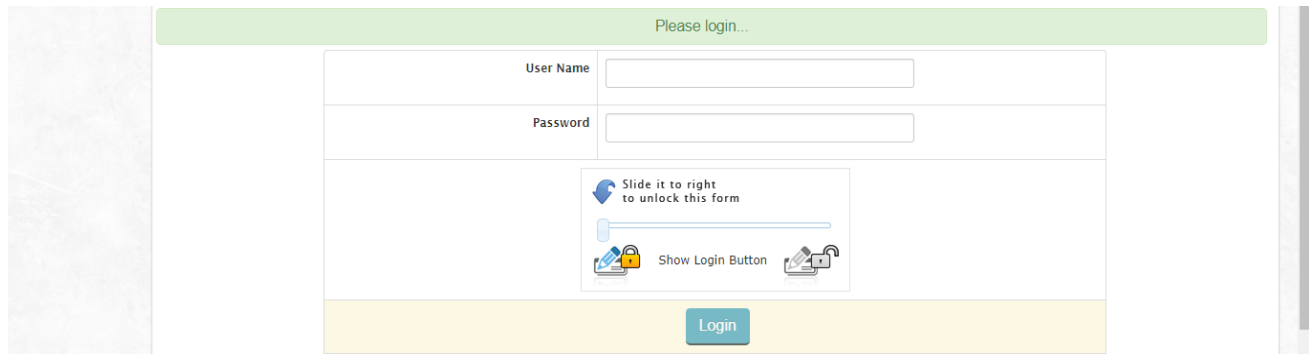
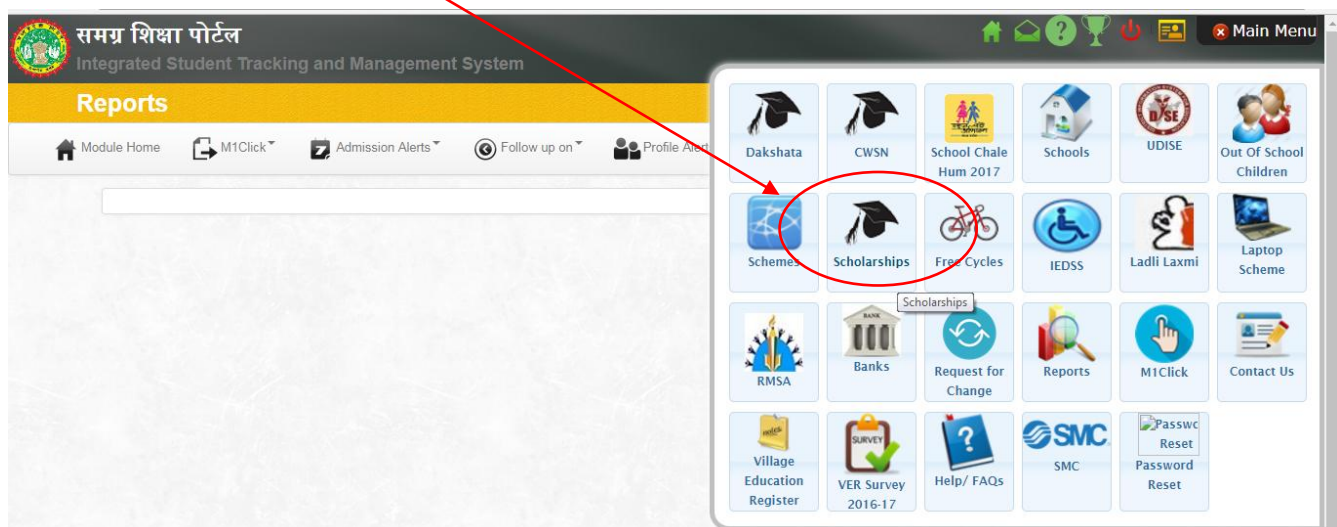


## M1 क्लिक उपरांत शेष रहे छात्रों की छात्रवृत्ति के भुगतान हेतु देयक जनरेट करने की प्रक्रिया

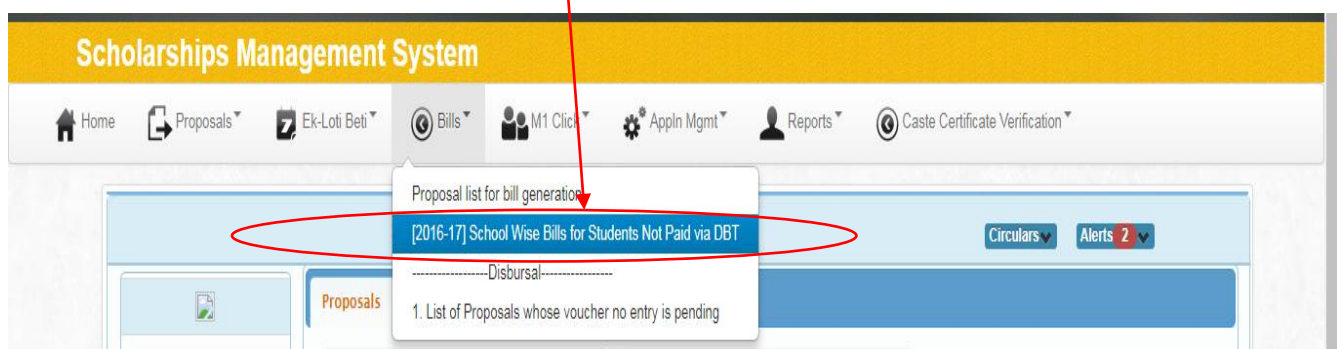
- सर्व प्रथम शिक्षा पोर्टल पर DDO के यूजर से लॉग इन करेंगे ।



- Main Menu में Scholarship का चयन करेंगे ।



- M1 क्लिक में छुटे/ बचे हुए छात्रों के भुगतान हेतु बिल प्रिंट करने हेतु, Bills menu के अंतर्गत "[2016-17] School Wise Bills for Students Not Paid via DBT" का चयन करें।



## M1 क्लिक उपरांत शेष रहे छात्रों की छात्रवृत्ति के भुगतान हेतु देयक जनरेट करने की प्रक्रिया

- वांछित जानकारी का चयन करने के पश्चात Show Records पर क्लिक करेंगे , जिससे छूटे/ बचे हुए छात्रों के भुगतान हेतु बिल प्रिंट करने हेतु प्रदर्शित हो जायेंगे | print/ Downlaod के माध्यम से बिल को प्रिंट एवं डाउनलोड किया जा सकता है |

**Scholarships Management System**

Home Proposals Ek-Loti Beti Bills M1 Click Appln Mgmt Reports Caste Certificate Verification

School Wise Bill Generation

Academic Year :- 2016-17

School Management Type :- State Govt School :- G. AADARSH MS KATNI

Show Records

Sr.No.	Scheme Code	Scheme Name	Total Student	Scholarship Amount	Print	Download	Download Excel Sheet For Postoffice/Incorrect IFSC
1	2.1.1	राज्य शासन अनुसूचित जाति छात्रवृत्ति (6-10)	1	200			
2	5.1	राज्य शासन पिछड़ा वर्ग छात्रवृत्ति	1	200			

" धन्यवाद "